



УПРАВЛЕНИЕ ФЕДЕРАЛЬНОЙ СЛУЖБЫ
ГОСУДАРСТВЕННОЙ СТАТИСТИКИ
ПО СВЕРДЛОВСКОЙ ОБЛАСТИ И
КУРГАНСКОЙ ОБЛАСТИ

О вводе в действие жилых домов в Курганской области

в январе-июне 2022 года





О ВВОДЕ В ДЕЙСТВИЕ ЖИЛЫХ
ДОМОВ

в Курганской области

в январе – июне 2022 года

- 01 ЖИЛИЩНОЕ СТРОИТЕЛЬСТВО
- 02 ВВОД В ДЕЙСТВИЕ ЖИЛЫХ ДОМОВ
- 03 ИНДИВИДУАЛЬНОЕ ЖИЛИЩНОЕ СТРОИТЕЛЬСТВО
- 04 ИНДИВИДУАЛЬНОЕ ЖИЛЬЕ В ОБЩЕМ ОБЪЕМЕ ЖИЛИЩНОГО СТРОИТЕЛЬСТВА

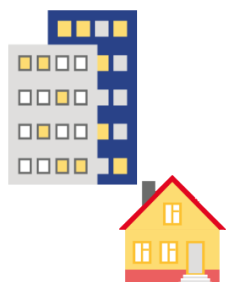


ЖИЛИЩНОЕ СТРОИТЕЛЬСТВО

ЯНВАРЬ-ИЮНЬ 2022 Г.

Ввод жилья организациями
и индивидуальными застройщиками -
всего

822 дома



1 458 квартир

150,4 тыс. кв. метров
общей площади жилых помещений

в том числе индивидуальными застройщиками


818 домов

818 квартир

112,7 тыс. кв. метров
общей площади жилых помещений

Ввод жилья, тыс. кв. метров общей площади





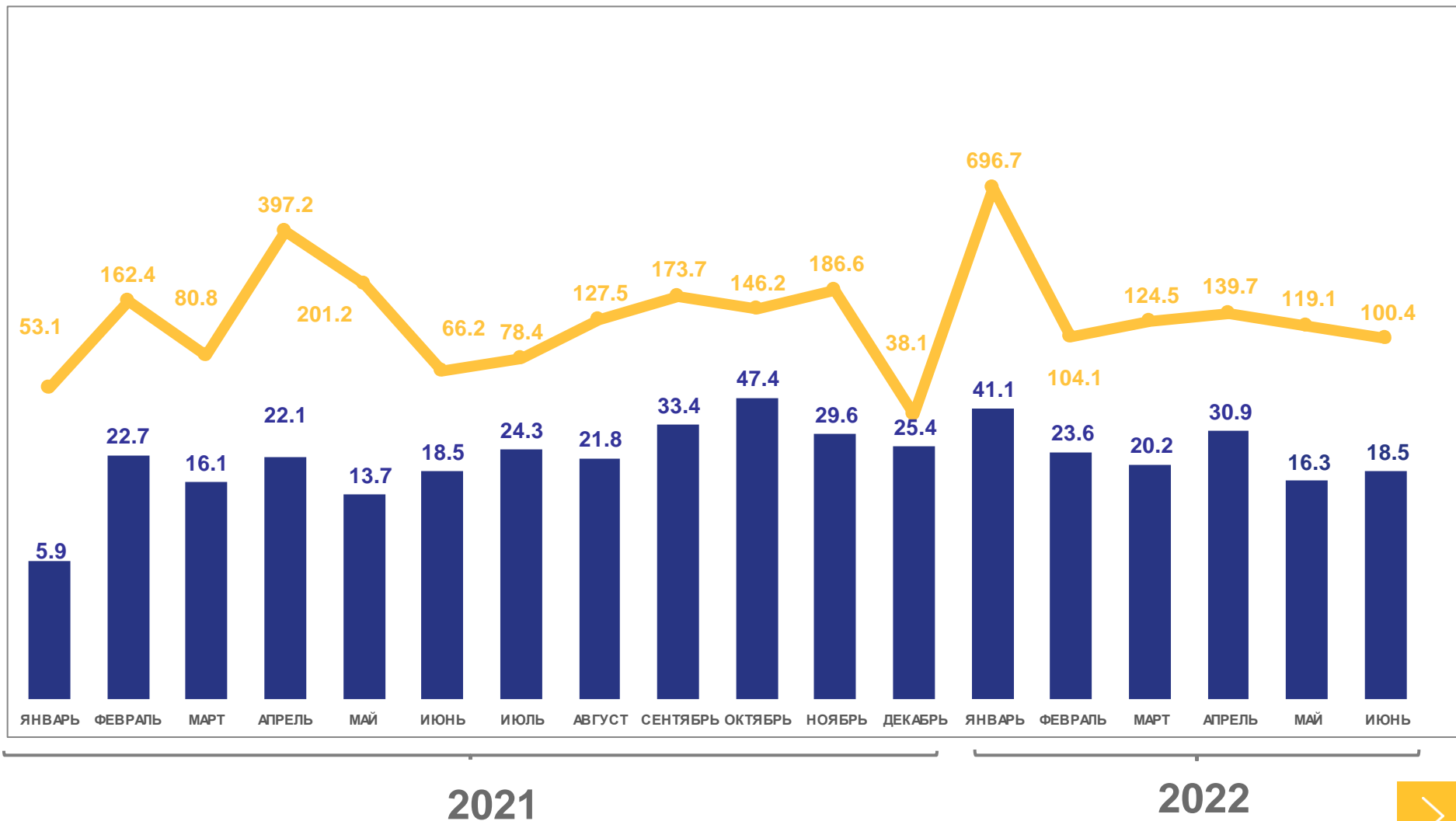
ВВОД В ДЕЙСТВИЕ ЖИЛЫХ ДОМОВ

Введено общей площади жилых помещений – всего январь-июнь 2022 г.

150,4 тыс. кв. метров

152,1%

к уровню января-июня 2021 г.



■ тыс. кв. метров

— в процентах к соответствующему периоду предыдущего года





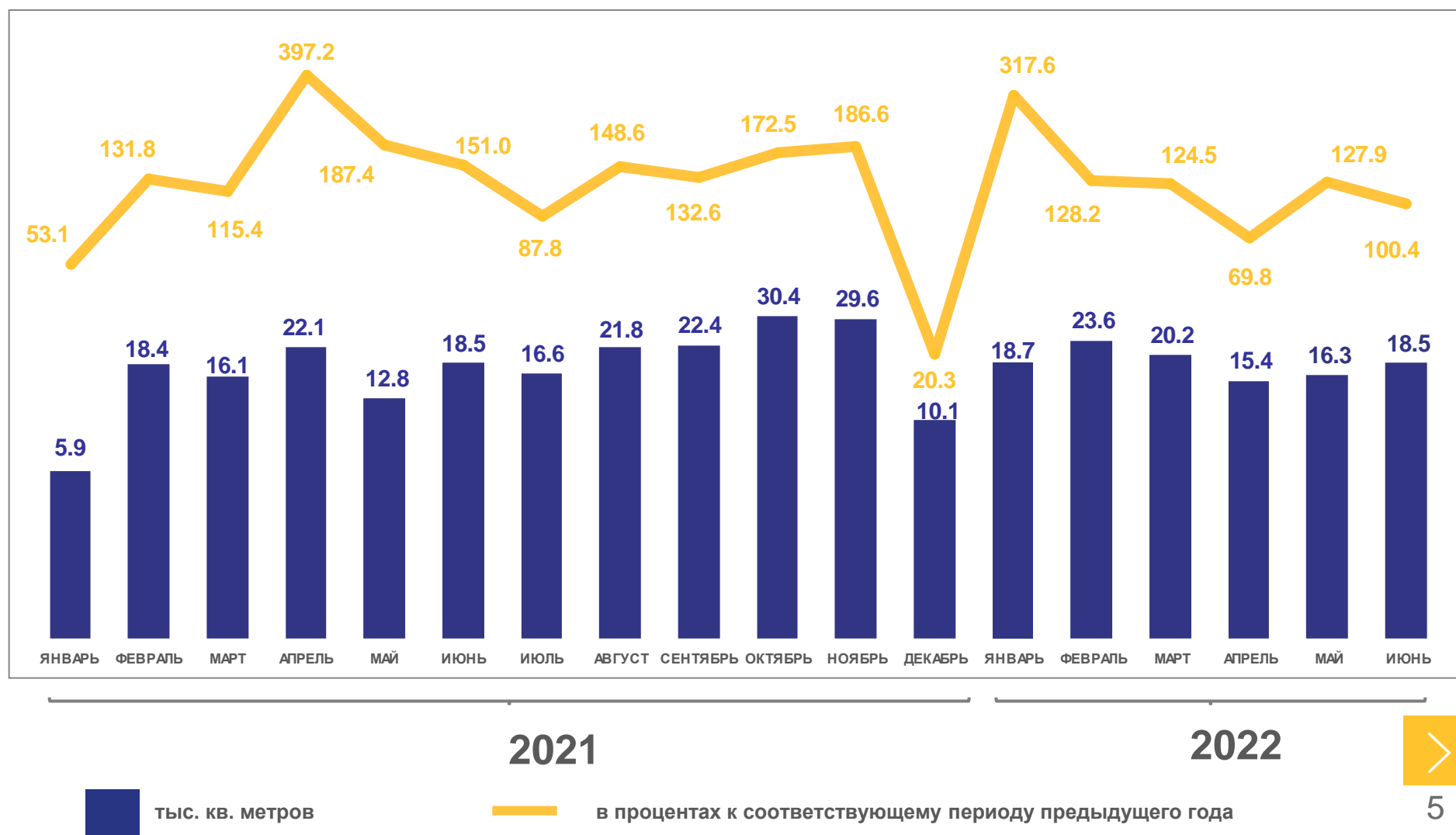
ИНДИВИДУАЛЬНОЕ ЖИЛИЩНОЕ СТРОИТЕЛЬСТВО

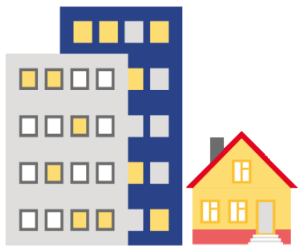
Введено общей площади
жилых домов
январь-июнь 2022 г.

112,7 тыс.
кв. метров

120,2%

к уровню января-июня 2021 г.





ИНДИВИДУАЛЬНОЕ ЖИЛЬЕ В ОБЩЕМ ОБЪЕМЕ ЖИЛИЩНОГО СТРОИТЕЛЬСТВА

Введено общей площади
жилых домов
январь-июнь 2022 г.

150,4 тыс. кв. метров

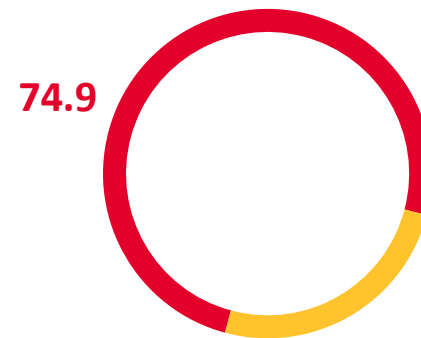
В том числе:
индивидуальное жилье

112,7 тыс. кв. метров

из него жилые дома, построенные населением на земельных участках, предназначенных для ведения садоводства

17,5 тыс. кв. метров

Доля индивидуального жилья в
общем объеме жилищного
строительства, %



Доля жилых домов, построенных населением на земельных участках, предназначенных для ведения садоводства, в общем объеме жилищного строительства, %

